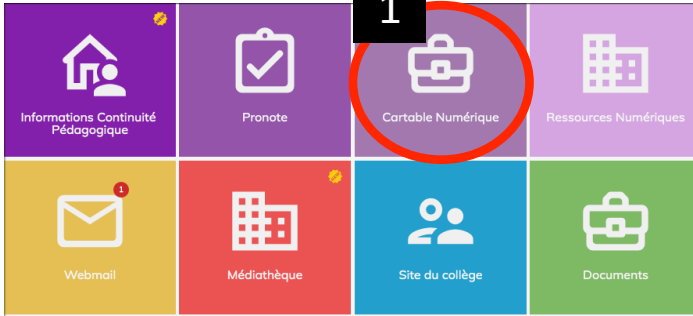


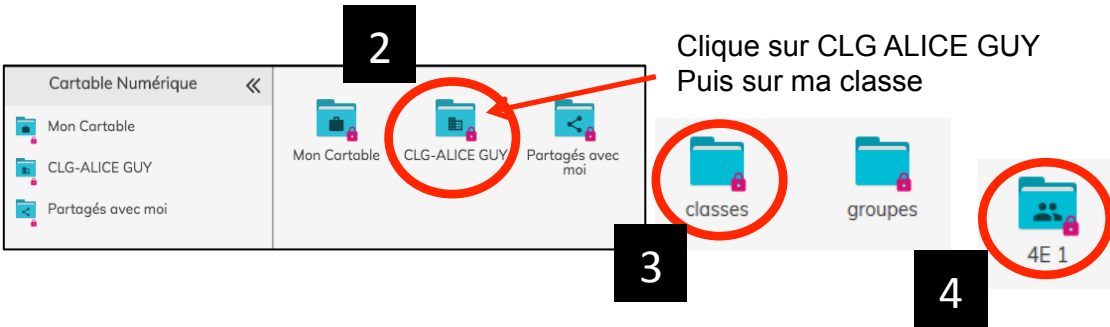


COMMENT RENDRE UN TRAVAIL SUR LACLASSE.COM AVEC MON ORDINATEUR ?

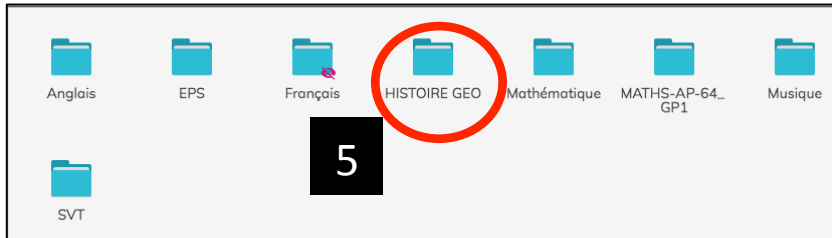
Ouvre laclasse.com



Clique sur CARTABLE NUMERIQUE



Clique sur CLG ALICE GUY
Puis sur ma classe

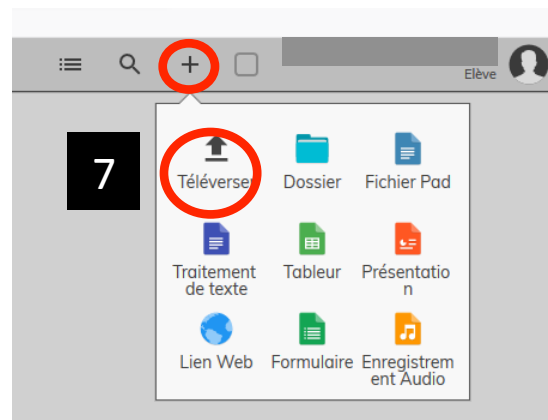


Les différentes matières apparaissent, **clique** sur celle où tu as un devoir à rendre (ex histoire géo)



Différents sous-dossiers apparaissent, clique sur « devoirs à rendre »,

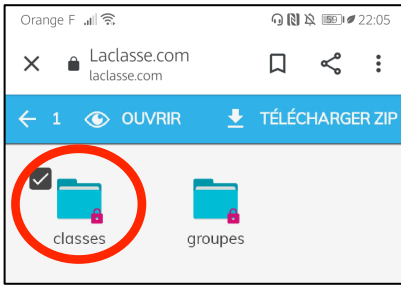
Clique sur le **symbole +** pour "téléverser" puis sur "téléverser", tu peux maintenant télécharger ton travail



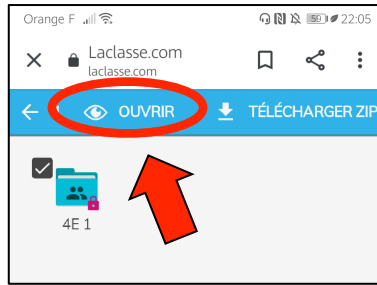


COMMENT RENDRE UN TRAVAIL SUR LACLASSE.COM AVEC MON TÉLÉPHONE ?

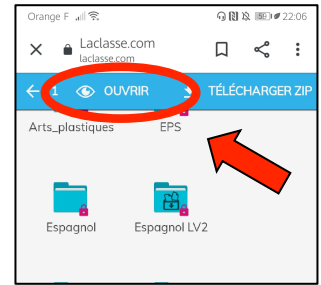
Ouvre l'application laclasse.com



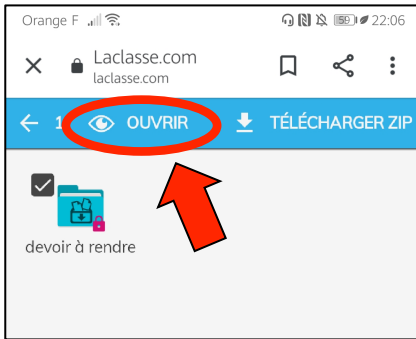
1. Appuie sur classes



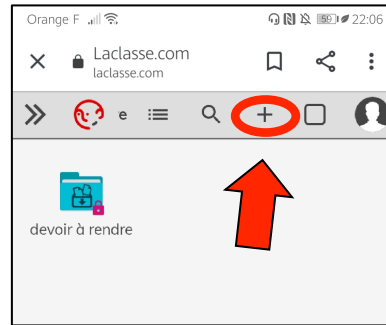
2. Puis appuie sur OUVRIIR (sur l'oeil)



3. Appuie sur la matière et clique sur OUVRIIR



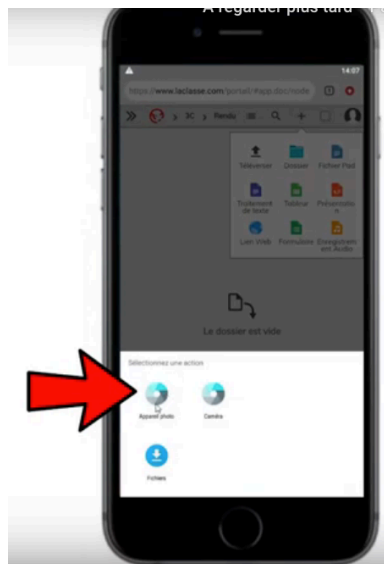
4. Appuie sur "devoir à rendre" ou "travail à rendre" et j'appuie sur OUVRIIR



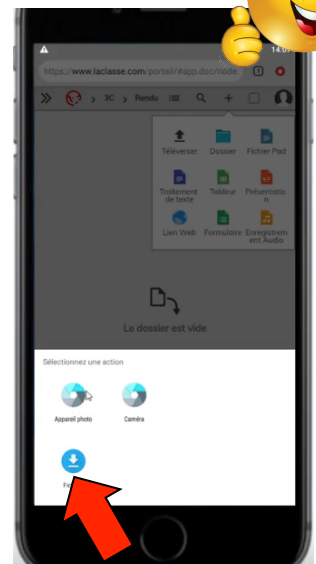
5. Appuie sur le signe +



6. Appuie sur téléverser



7. Sélectionne l'appareil photo pour photographier ta copie (ou ton cahier etc.)



8. Ou sélectionne le fichier si tu a déjà pris la photo et télécharge la

